



Findeter

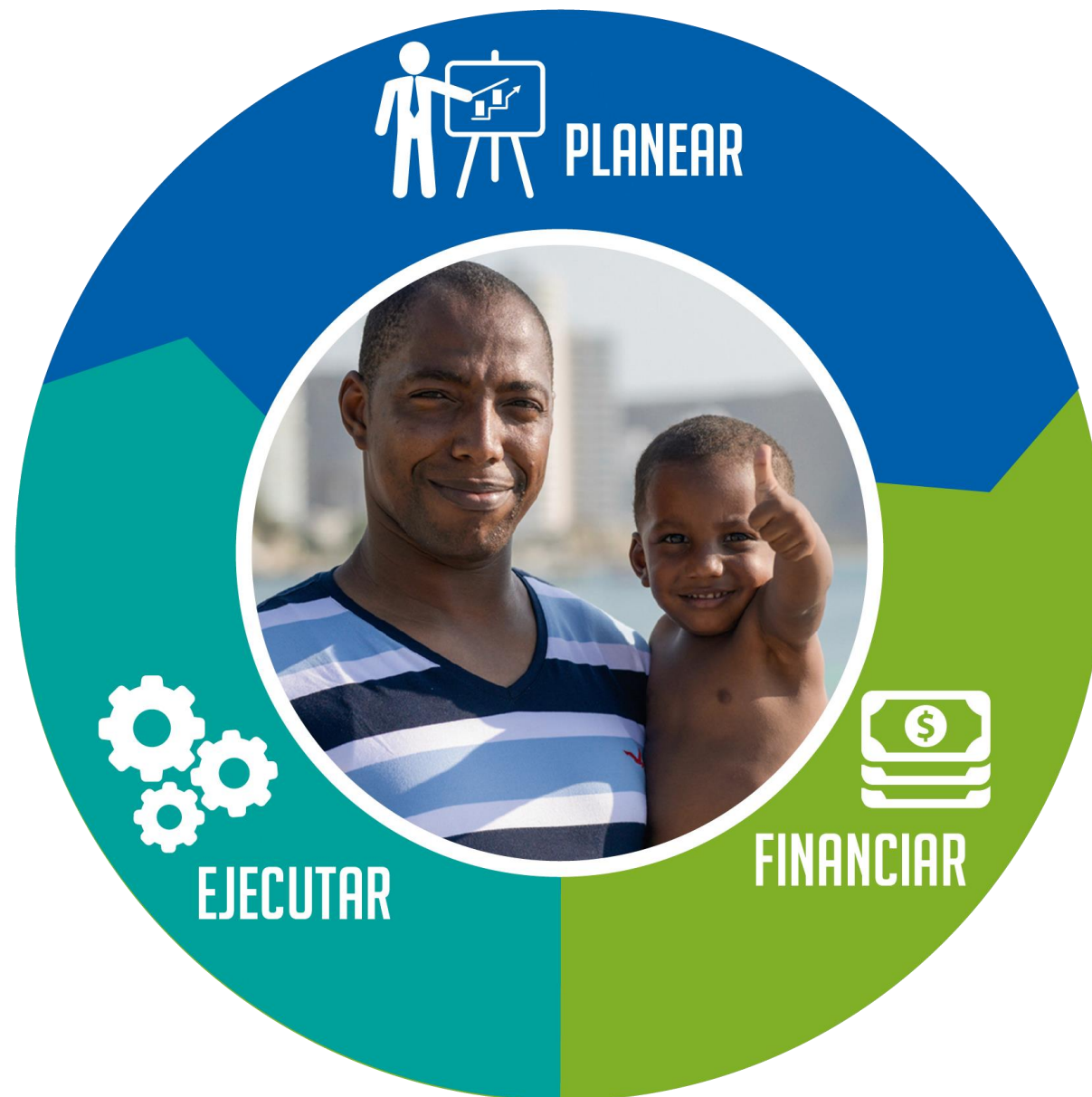
Financiera del Desarrollo

JUNTOS LO HACEMOS POSIBLE

 MINHACIENDA

 **TODOS POR UN
NUEVO PAÍS**
PAZ EQUIDAD EDUCACIÓN

MODELO DE GESTIÓN





“LA INNOVACIÓN SOCIAL ES LA FORMA MÁS EFICIENTE DE CREAR VENTAJAS COMPETITIVAS DE LOS TERRITORIOS”



“COMPETITIVIDAD, RESILIENCIA Y ACTIVOS AMBIENTALES”

PLANEAR



RESULTADOS VISIBLES

51
CIUDADES



DIMENSIONES DE ANÁLISIS



AMBIENTAL



SOCIOECONÓMICA



URBANA



FISCAL Y
GOBERNANZA

\$35 BILLONES



INVERSIÓN IDENTIFICADA

3.000
PROYECTOS IDENTIFICADOS



+50
ESTUDIOS PROFUNDIZACIÓN



Cambio climático, riesgos naturales,
huella urbana, competitividad y Smart Cities

DESEMBOLSOS ASOCIADOS

\$1.9
BILLONES

315 PROYECTOS

ASISTENCIA TÉCNICA

\$3,2
BILLONES

221 PROYECTOS



AVANCE RECURSOS

9%

ACTIVOS AMBIENTALES

EJES ESTRUCTURALES DEL DESARROLLO



POLÍTICA NACIONAL DE CRECIMIENTO VERDE



**“COLOMBIA SERÁ UN REFERENTE EN
AMÉRICA LATINA EN CUANTO AL
CRECIMIENTO VERDE EN 2030”**

ESTRATEGIA CRECIMIENTO VERDE

LÍNEAS DE ACCIÓN



NAMA



ENERGÍA RENOVABLES



ESTUDIOS BASE



RESIDUOS SÓLIDOS



TAN DEM



TOD



VEHÍCULOS ELÉCTRICOS



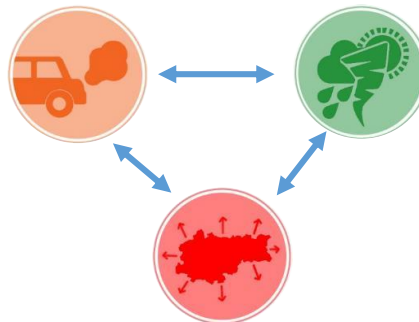
- Alumbrado público
- Generación Limpia
- Eficiencia energética



- Modelo de negocio para alumbrado público



- Redescuento: Recursos ordinarios – Líneas especiales



- Estudio de mitigación de GEI
- Estudio de vulnerabilidad y Riesgos Naturales
- Estudio de Crecimiento Urbano



ESTUDIOS AMBIENTALES

ESTUDIO BASE

INVERSIÓN TOTAL: \$6.747 MILLONES



14
CIUDADES

BARRANQUILLA*
CARTAGENA
IBAGUÉ
MONTERÍA
NEIVA
PASTO
POPAYÁN
RIOHACHA
SANTA MARTA*
SINCELEJO-COROZAL
VALLEDUPAR
VILLAVICENCIO
RIONEGRO

* Recursos BID

EVALUACION PRELIMINAR
Evaluación por Indicadores FINDETER




INVENTARIO DE GEI &
Acciones de Mitigación



CAMBIO CLIMÁTICO
y Desastres Naturales



HUELLA URBANA y
Escenarios Futuros



PRIORIZACIÓN 4
Evaluación y Priorización de Acciones

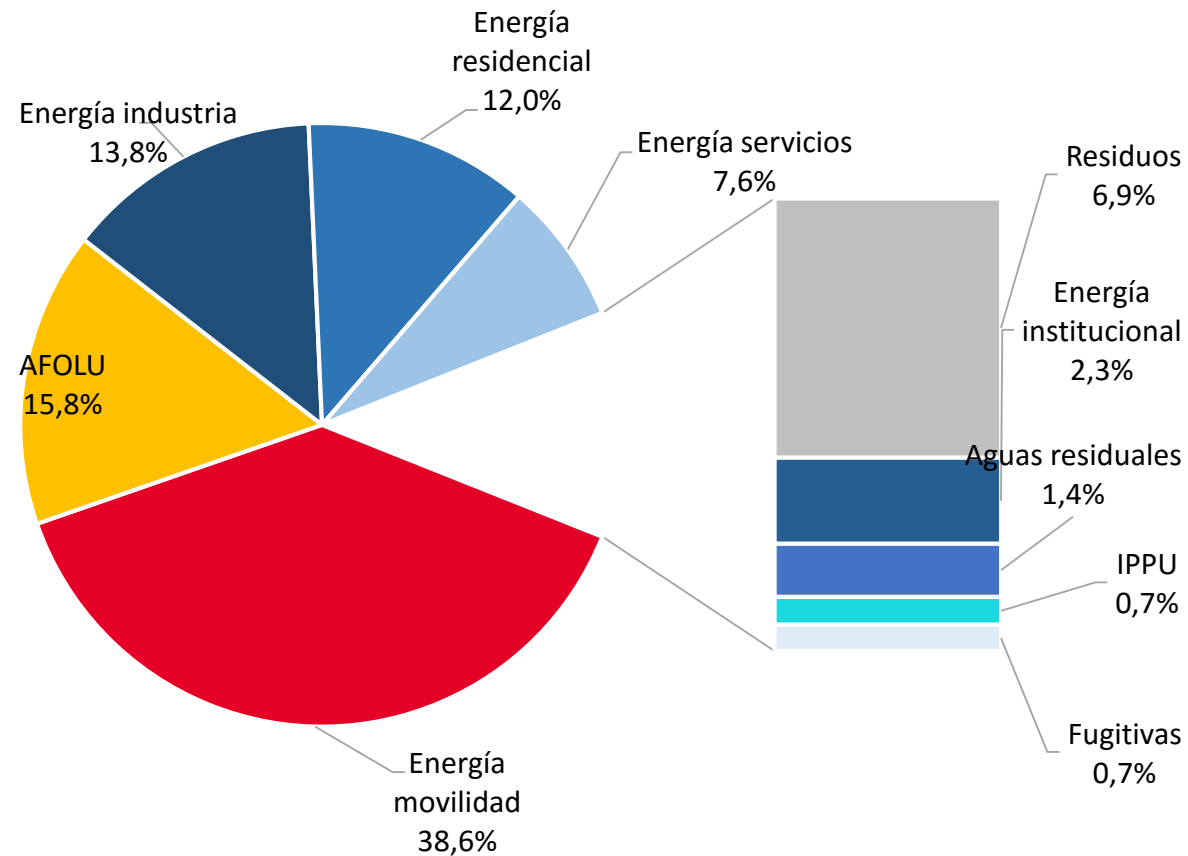


EJEMPLO RIONEGRO

EMISIONES DE GASES DE EFECTO INVERNADERO



De 2010 a 2015 las emisiones por **GEI** en el sector Energía Movilidad han aumentado **4,2** puntos porcentuales



FINANCIAR



Los proyectos financiados permitirán apoyar los esfuerzos que realiza **Colombia** en el marco del Acuerdo de París y los Objetivos de Desarrollo Sostenibles



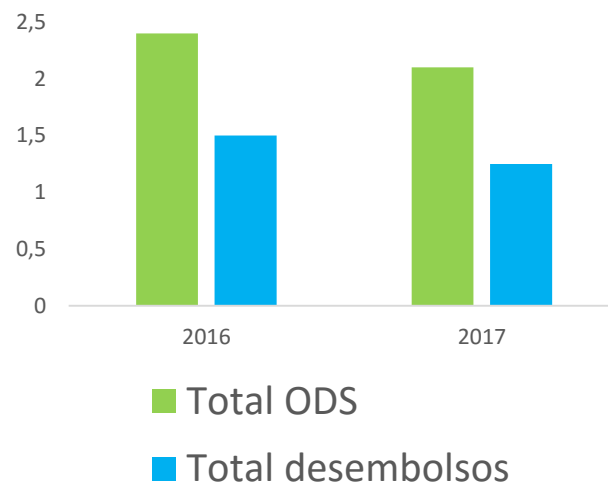
FINANCIACIÓN DE PROYECTOS SOSTENIBLES



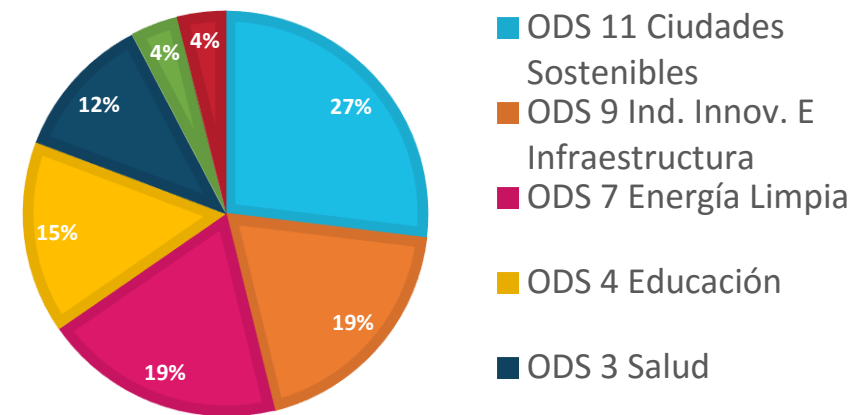
MRV

Medir, Reportar y Verificar

BILLONES DE PESOS



RECURSOS DE CRÉDITO MOVILIZADOS POR ODS 2016 - 2017



FINANCIACIÓN DEL DESARROLLO TERRITORIAL EN COLOMBIA

Tasas compensadas

Tasas especiales de
crédito

Créditos a largo
plazo para sectores
estratégicos del
desarrollo

Cooperación con
entidades
gubernamentales

Gerencia de
proyectos de
desarrollo

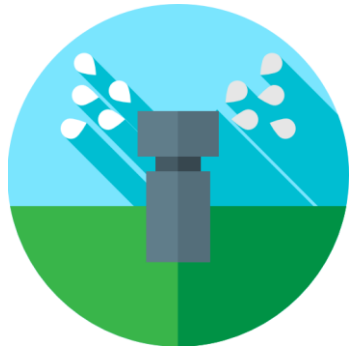
Estructuración y
cierre financiero de
proyectos

Validación de APP

Gestión de las APP



FINANCIACIÓN DE PROYECTOS SOSTENIBLES



**\$850 MIL
MILLONES DE PESOS**

**TASA COMPENSADA
AGUA Y SANEAMIENTO
BÁSICO**



**\$1.2 BILLONES
DE PESOS**

**TASA COMPENSADA
INFRAESTRUCTURA
SOSTENIBLE**



**\$60,000
MILLONES DE PESOS**

**LÍNEA ESPECIAL
ATENCIÓN DESASTRES
POR OLA INVERNAL -
2017**



**\$70,000 MILLONES
DE PESOS**


**LÍNEA ESPECIAL
ENERGÍAS SOSTENIBLES E
IMPACTO AMBIENTAL**

DESEMBOLSOS


DESAGREGADOS POR SECTOR




INFRAESTRUCTURA Y TRANSPORTE



VIVIENDA, AGUA Y SANEAMIENTO BÁSICO



SALUD Y EDUCACIÓN



ENERGÍA



INNOVACIÓN Y TIC'S



OTROS

4.130
PROYECTOS

420
MUNICIPIOS

\$18,7 BILLONES

Agosto 2010 – 27 junio 2018

BONO DE SOSTENIBILIDAD



DESCRIPCIÓN DEL BONO

Proyectos que generan **beneficios ambientales** y **sociales** y facilitan la transición hacia una **economía más sostenible**

CONTROL DE RESIDUOS Y RECICLAJE

ACTIVOS NATURALES

EDUCACIÓN

AGUA

CONSTRUCCIÓN VERDE

GESTIÓN INTEGRAL DE RESIDUOS

ENERGÍA RENOVABLE

TRANSPORTE MASIVO

SALUD

VIVIENDAS SOCIALES



EJECUTAR



ASISTENCIA TÉCNICA

\$8,7 BILLONES
863 PROYECTOS
29 DEPARTAMENTOS

*Corte 13 junio 2018



Planta Aurora, Pereira



Megacolegio el Rodeo,
Jamundí



Villas de San Pablo,
Barranquilla



Las Garzas, Popayán



AGUA

AGUA

\$2,2

BILLONES

290 Proyectos



INFRAESTRUCTURA
SOCIAL

INFRAESTRUCTURA

\$957

MIL MILLONES

321 Proyectos



100.000
VIVIENDAS

100.000
VIVIENDAS

\$2,1

BILLONES

51.146 Viviendas
72 Proyectos
PVG2 \$293 Mil Millones
31 Proyectos



VIPA

VIPA
(CASA AHORRO)

\$3,1

BILLONES

64.944 viviendas
149 proyectos

*...Soñamos con una
Colombia Sostenible...*

Findeter
Financiera del Desarrollo



JUNTOS LO HACEMOS POSIBLE

